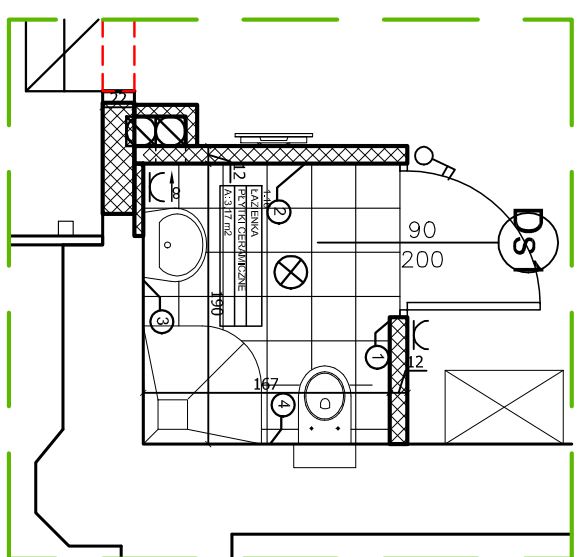
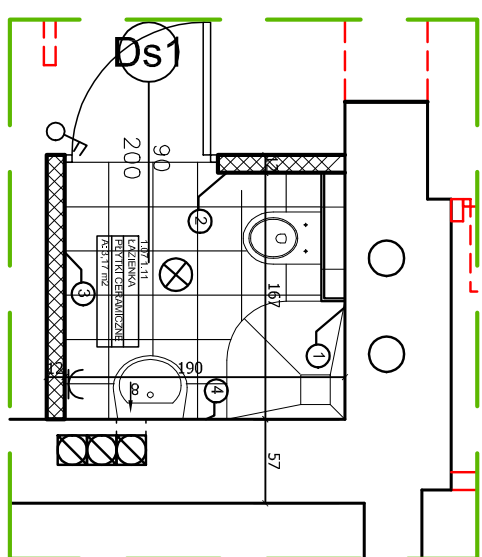


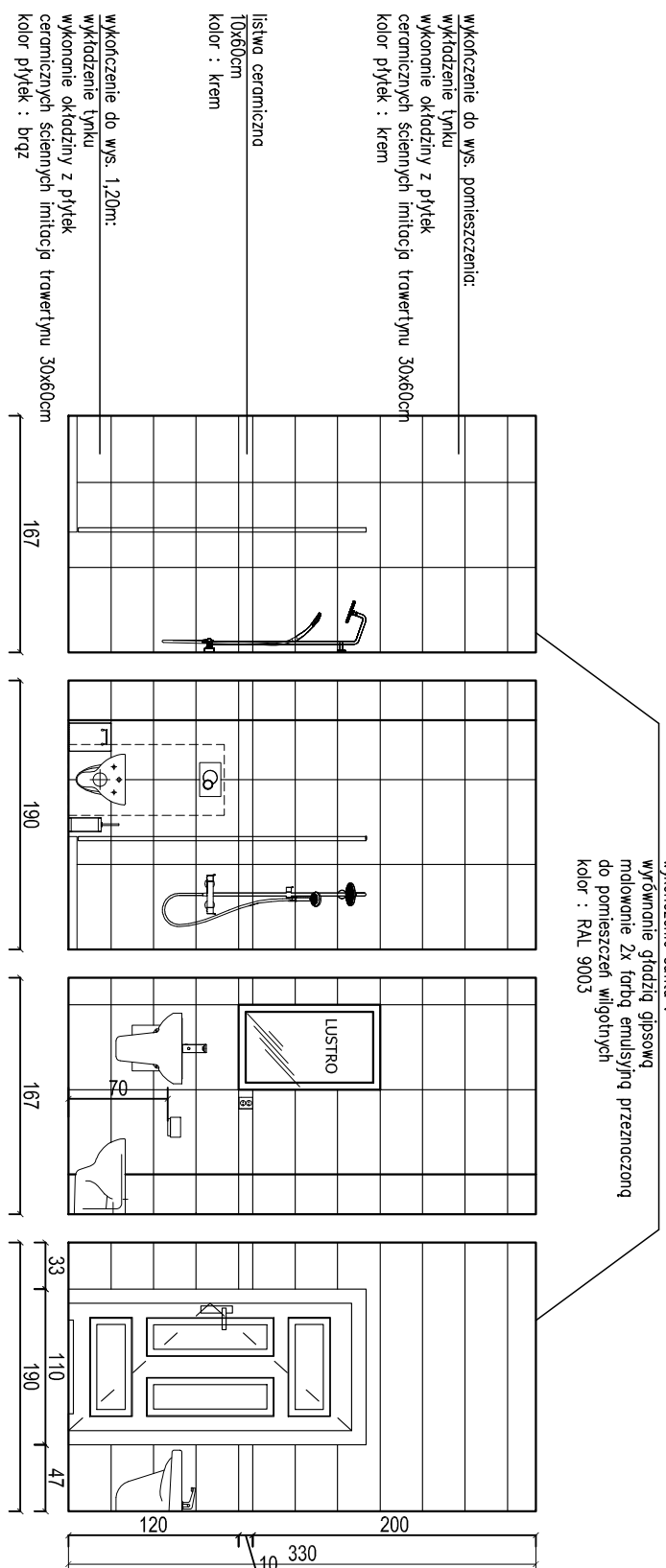
Przykładowa aranżacja dla pomieszczenia łazienki 0.27



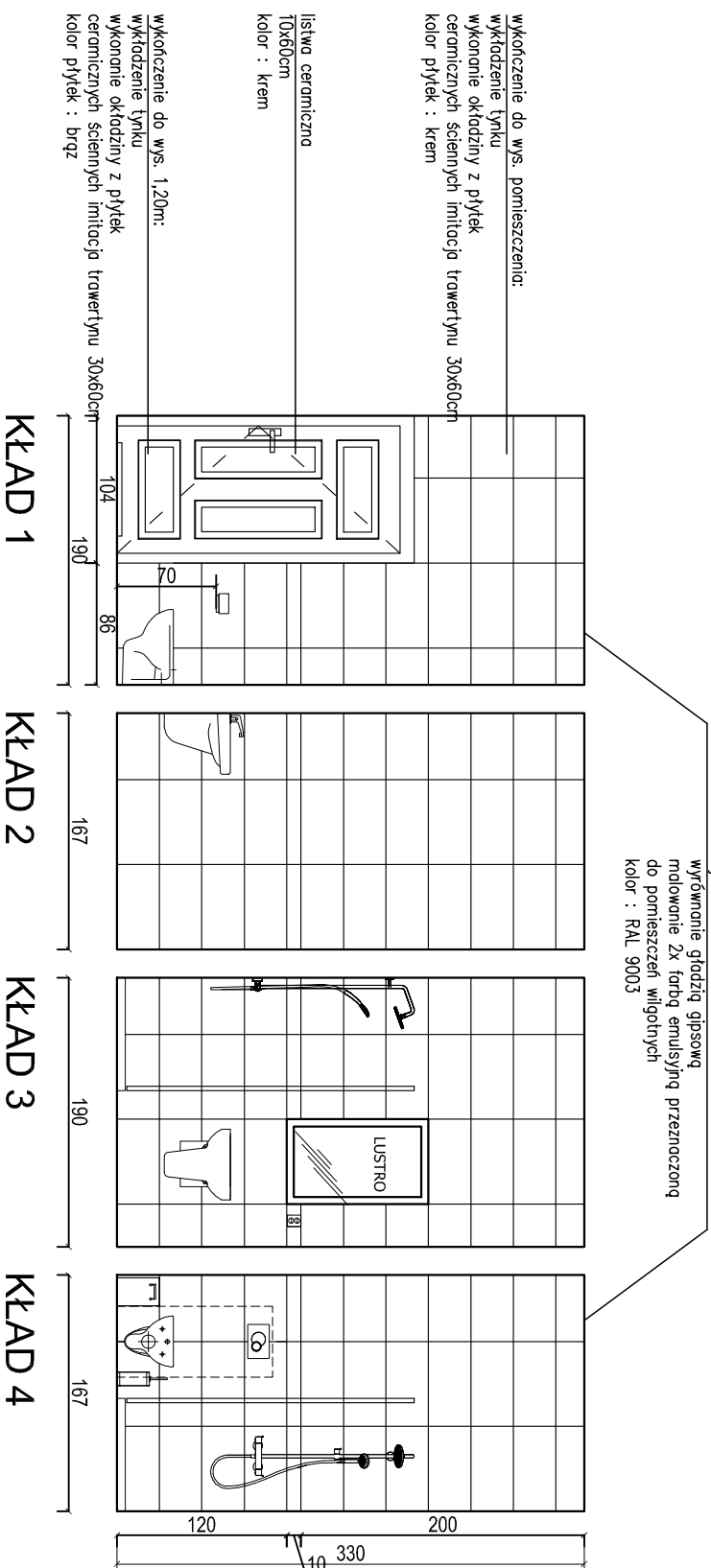
Przykładowa aranżacja dla pomieszczenia łazienki 1.16.



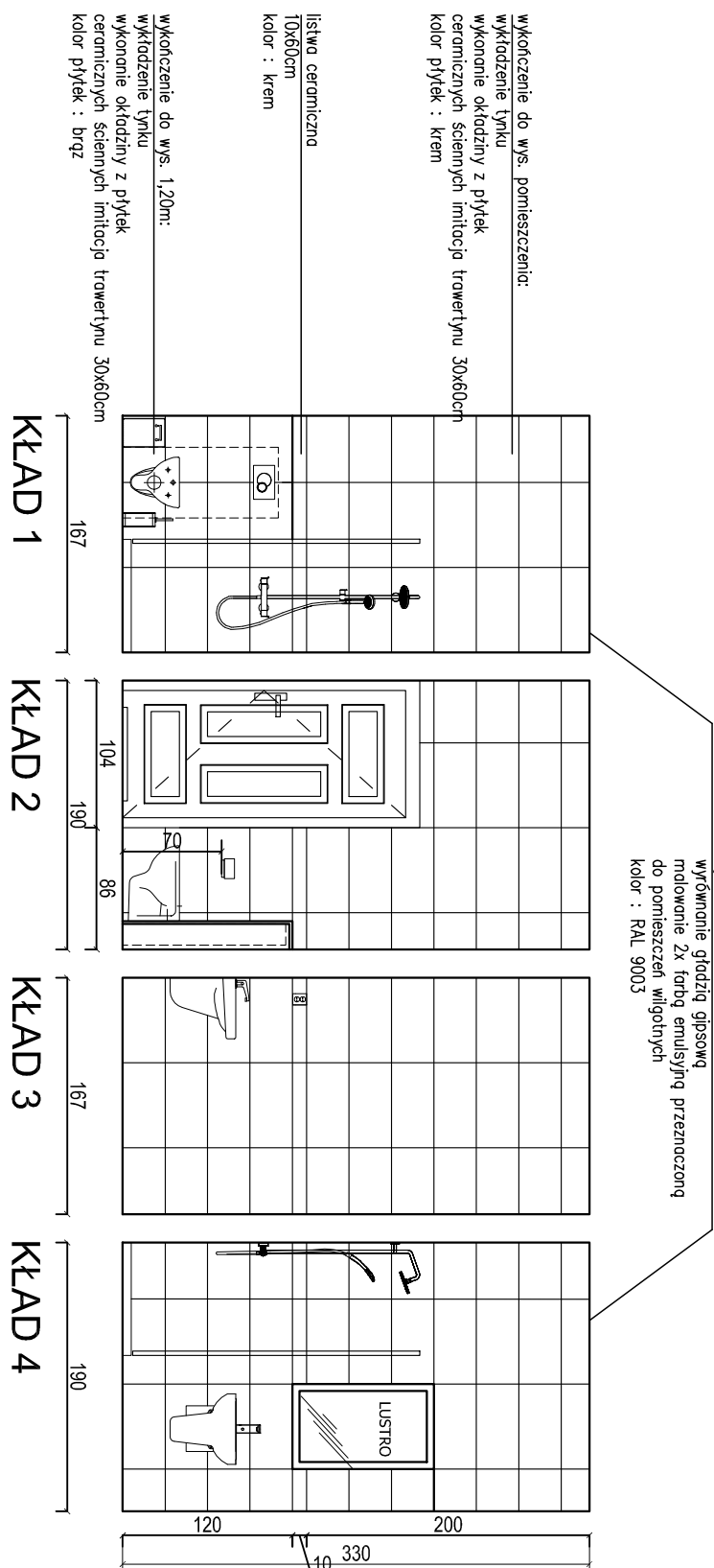
Przykładowa aranżacja dla pomieszczenia łazienki 1.0/ oraz analogicznie dla pomieszczenia 1.11.



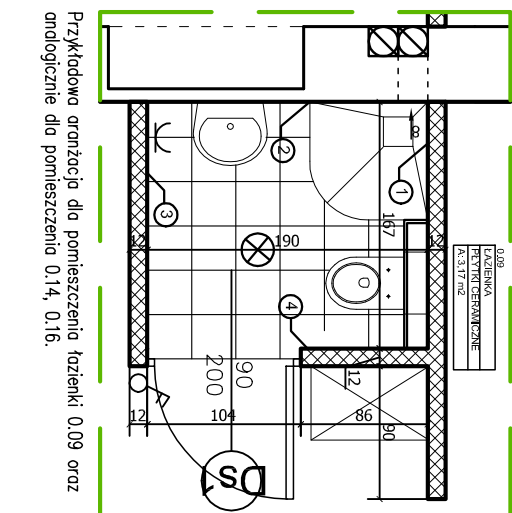
• **wykończenie suntu :**  
• **wybranie gładzi gipsowej**  
• **malowanie 2x farbą emulsyjną przeznaczoną**  
• **do pomieszczeń wilgotnych**  
• **kolor : RAL 9003**



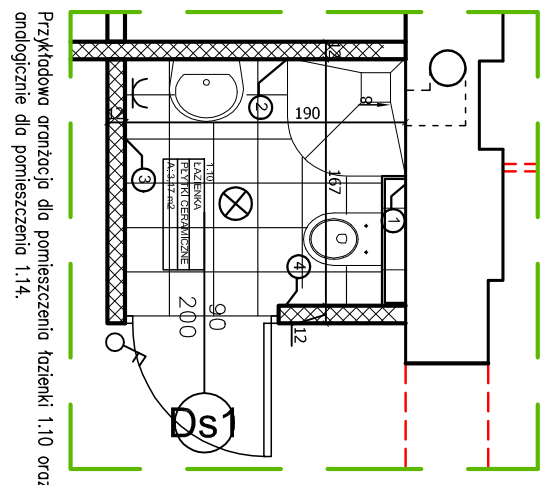
wykończenie sufitu :  
wyrównanie gładzi gipsową  
mowlowie 2x farbą emulsyjną przeznaczoną  
do pomieszczeń wilgotnych



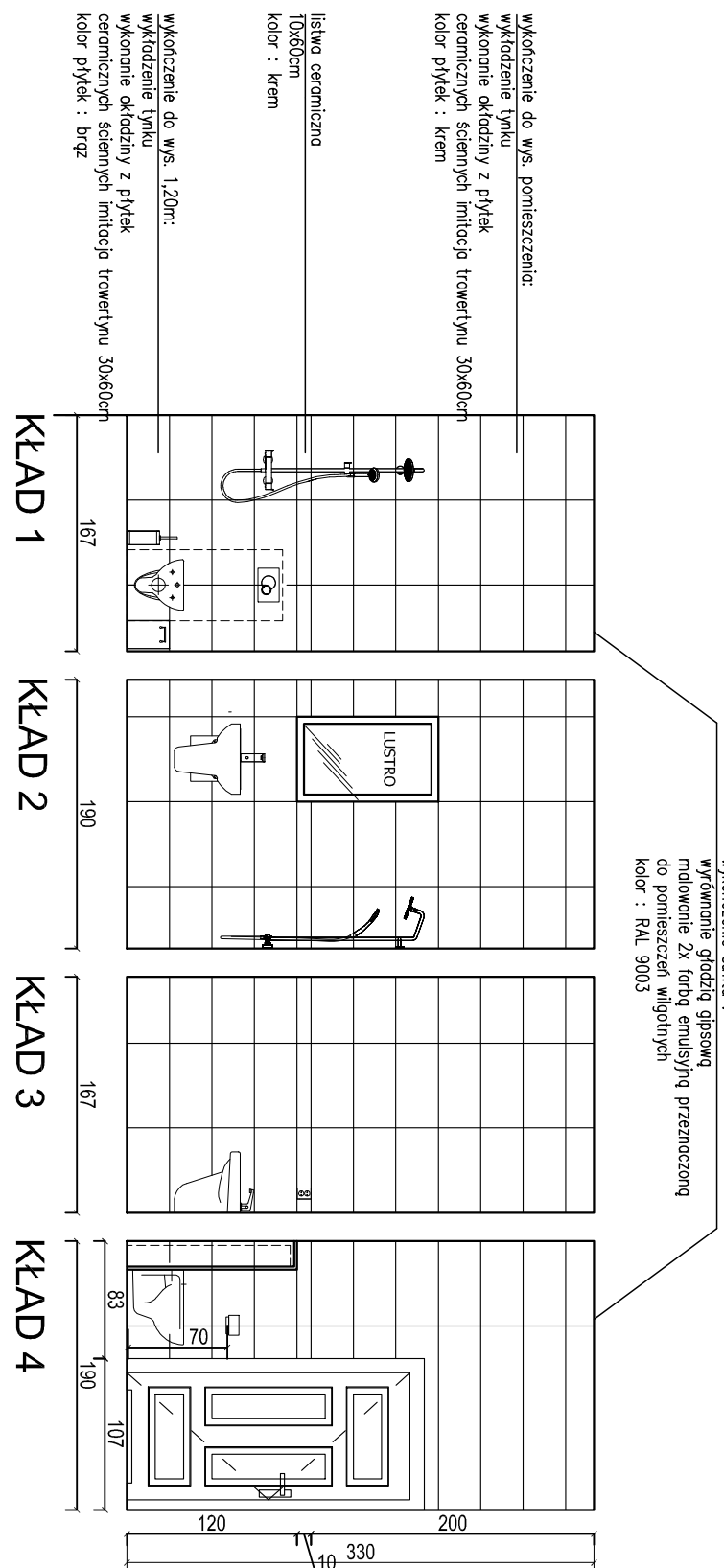
wykończenie sifitu :  
wyformowanie gładzki gipsową  
mowlowanie 2x farbą emulsyjną przeznaczoną  
do pomieszczeń wilgotnych  
kolor : RAL 9003



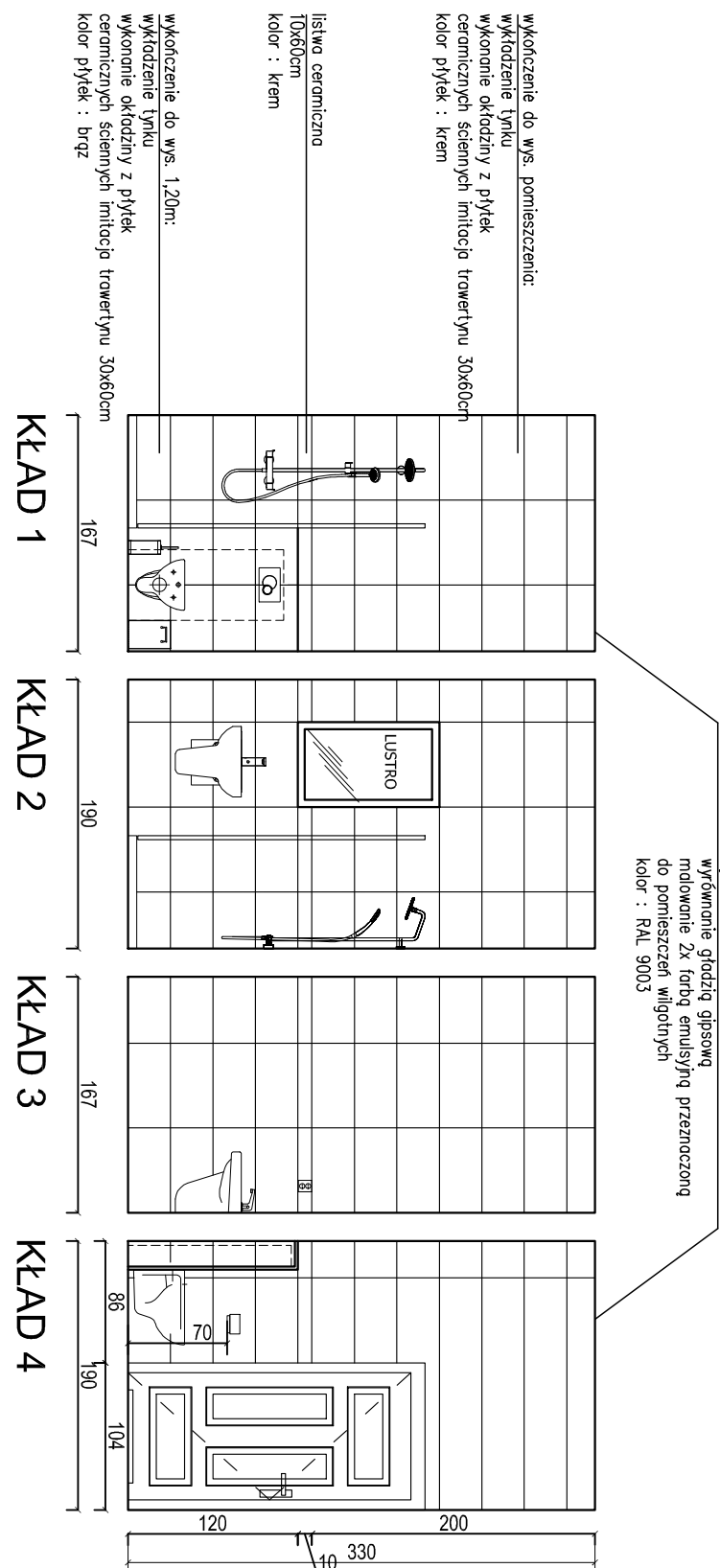
analogicznie dla pomieszczenia 0.14, 0.16.



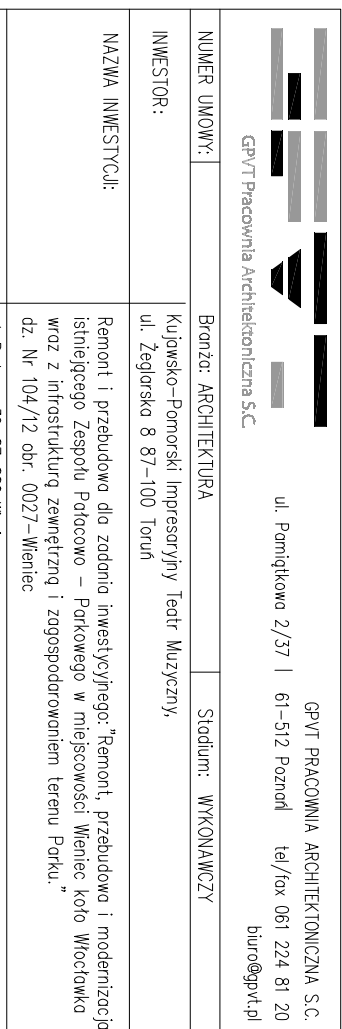
Przykładowo aranzacja do pomieszczenia łazienki 1.10 oraz onologicznie dla pomieszczenia 1.14.






wykończenie sufitu :  
wyrównanie gładzią gipsową  
malowanie 2x farbą emulsyjną przeznaczoną  
do pomieszczeń wilgotnych  
kolor : RAL 9003



wyrównanie gładzi gipsową  
malowanie 2x farbą emulsyjną przeznaczoną  
do pomieszczeń wilgotnych  
kolor : RAL 9003

[illegible]

## LEGENDA OZNACZEN

- | ISTNIEJĄCE ŚCIANY   | PROJEKTOWANE ZAMUROWANIA / NOWE ŚCIANY  | PROJEKTOWANE WYBURZENIA   |
|---|---|---|
|  |  |  |

## UNWAGI

1. Wszelkie elementy należy wykonać zgodnie z Polskim Normami, Wykazami technicznymi wykonania i odbioru robót budowlano-montażowych opisanymi przez Instytut Techniki.
2. Podany poszczególny materiał zwrócić do projektu należy konstruować z profilem wykonawczym. Odbiór od projektu należy konstruować z profilem wykonawczym. Wszelkie elementy ruchome, elementy wyposażenia, w szczególności elementy słupki i słupki okiennej i drzwiowej, szkielet, łóżko, obłódziny, balistod, poręczy i podłogów, obłódziny wewnętrznych i innych naziw, zmontować i wykonać na podstawie zweryfikowanych obliczeń rzeczywistych wykonanych na obiekcie.
3. Wszelkie elementy konstrukcyjne należy przyjmować pościeli opisanych na schematach kabinowych w dokumentacji – część konstrukcyjną (konstrukcja – projekt wykonawczy).
4. Profile KONWANCYJNE należy rozstrząsnąć, bieżnie z projektem budowlanym.
5. Projekty rozprowadzić bieżnie z projektem branżowym.
6. Wszelkie prace przy konserwacji zabudowy w obiekcie należy wykonać zgodnie z badaniami i programem prac konserwacyjnych w opracowaniu B. Bieleszyński
7. Wszelkie prace przy słońcu okiennej należy wykonać zgodnie z ocenianiem
8. Dokumentacja projektowa proo przy słońcu okiennej i drzwiowej zawierającej tzw. Starego Dworotno, październik 2016 E. Bieleszyński
9. Prace przy słońcu należy wykonać bez ingerencji w istniejące szerokości otworów okienowych, w przypadku rozbicia należy skonkretyzować się z Projektantem.
10. Wszelkie przegrody we wszystkich pomieszczeniach technicznych, w których znajduje się urządzenia techniczne są przeznaczane do wykluczenia zgodnie z zaleceniami karty katalogowej podłączone uzależn.